

# 首证投资晚报

2018年3月21日 星期三

## A股重要指数

3月21日

指数名称	涨跌%	收盘
上证指数	-0.29	3280.95
深证成指	-0.88	10980.55
沪深300	-0.41	4061.05
创业板指	-1.86	1829.91
中小板指	-0.66	7529.62
上证50	-0.35	2894.18
沪深当月	-0.73	4025
B股指数	-0.44	328.05
中证100	-0.4	4164.27
中证500	-0.72	6129.2
深证100	-0.74	4585.89
GC001	-4.86	3.325

## 首证观点

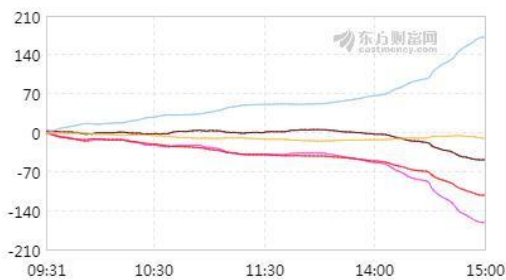
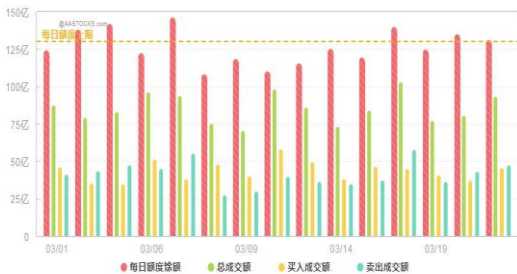
今日两市早盘跳空高开，维持高位震荡走势，下午出现快速回落，当天弥补跳空缺口，最终绿盘报收，上方压力不可小觑。盘中只有国企改革继续维持强势外，证券、军工、独角兽等均走出冲高回落的走势，市场做多力量不足。

技术上，上证指数3300点年线连续失守，KD指标继续开口向下，后市指数将再次回探3250点附近；深证指数冲高回落上方半年线压力明显，回落在20日均线附近止跌，明日需关注20日均线的支撑情况。创业板指数收大阴跌穿5日10日两条均线，明日有继续回踩年线的可能。量能上看，早盘放量后全天维持缩量，下午跳水量能并没有明显放大，后市指数仍有反复的机会。

操作上，下午指数的快速回落，明日继续回调概率加大。热门题材炒作已有多日，市场无新热点的情况下，维持回调震荡的概率增加，短线操作谨防追高，保持轻仓观望为主。未来可以关注业绩大增个股回调后的投资机会。

消息面上：1. 上交所将改善海外投资者市场准入促外资持有A股。上海证券交易所将力争让QFII、RQFII更加灵活，改善海外投资者的市场准入。上海证券交易所计划促进外资持有A股。上海证交所计划三年内外资交易A股的比例达到15%。上海证交所计划三年内把外资持有A股的比例提高到10%。

2. 今日银保开会 宣布中银保监会成立相关事项。3月21日下午将在银监会召开会议，宣布中国银行保险监督管理委员会成立相关事项，在京会管单位副局级以上干部参会。



## 股指期货指数

3月21日

名称	涨跌%	收盘
上证 1804	-0.58	2884
上证 1806	-0.67	2875
沪深 1804	-0.73	4025
沪深 1806	-0.88	3992.4
沪深指数	-0.78	4012.4
沪深下月	-0.73	4015.6
沪深下季	-0.88	3992.4
沪深隔季	-0.83	3971.4

## 板块资金流向

今日资金净流入较大的板块：电信运营、银行、航天航空、房地产、商业百货等。

今日资金净流出较大的板块：软件服务、医药制造、有色金属、电子元件、电子信息等。

当天交易板块中，贵金属、航天航空、电信运营等涨幅居前，医疗行业、保险、软件服务等跌幅居前。

## 个股资金流向

### 净流入板块及个股：

电信运营，净流入较大的个股有：光环新网、鹏博士等。

银行，净流入较大的个股有：平安银行、农业银行等。

航天航空，净流入较大的个股有：中航飞机、安达维尔等。

房地产，净流入较大的个股有：滨江集团、金地集团等。

商业百货，净流入较大的个股有：新华都、重庆百货等。

### 净流出板块及个股：

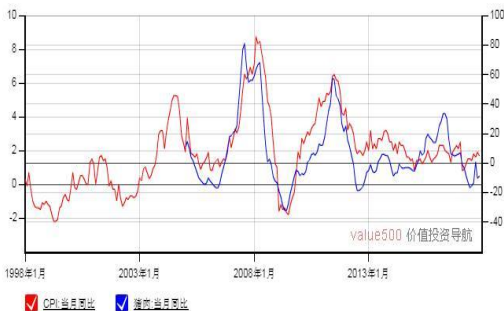
软件服务，净流出较大的个股有：科大讯飞、兆易创新等。

医药制造，净流出较大的个股有：新和成、华大基因等。

有色金属，净流出较大的个股有：洛阳钼业、赣锋锂业等。

电子元件，净流出较大的个股有：京东方A、盈趣科技等。

电子信息，净流出较大的个股有：东方财富、中科曙光等。



中国 CPI 走势图



中国 PMI 走势图

## 深交所：积极推进主动式预防式监管

文/证券时报网

为强化一线监管职责，维护市场秩序，防范市场风险，保护投资者合法权益，日前深交所对《上市公司信息披露直通车业务指引》进行了修订完善。深交所相关负责人表示，此次完善信息披露直通车制度，是贯彻党的十九大和全国金融工作会议精神，积极应对市场形势变化的重要举措，是落实依法全面从严监管，强化一线监管责任担当的重要体现。

2011年10月，本着“平稳起步、风险可控”的原则，深交所开展了信息披露直通车业务试点，2015年4月逐步扩大了直通范围并延长了直通披露时间。深交所制定了《上市公司信息披露直通车业务指引》、《关于即时调整直通披露公司名单的内部标准和流程》、《关于即时调整公告类别直通状态的内部标准和流程》等规则，并从技术、操作层面保障了直通车业务的安全运行。上市公司信息披露情况整体良好，直通车运行平稳，在提高上市公司披露效率、督促市场主体归位尽责、释放监管资源、降低廉洁从业风险等方面发挥了重要作用。随着市场形势的变化，出现一些新情况、新问题。如个别公司利用直通公告蹭热点、炒概念，严重损害中小投资者的利益；个别公司直通披露的公告造成较大的市场影响，严重影响市场的稳定运行。

据介绍，此次完善信息披露直通车业务，主要遵循三项原则：一是坚持信息披露直通的总体方向。对大多数风险可控的公司和公告保持直通；二是紧盯“重点公司”和“重点问题”。聚焦重点高风险公司和市场重点问题，强化事前监管，推进监管前移；三是做好规则修订和动态评估。对直通车业务配套制度进行修订，完善直通车公司范围和公告类别范围调整的规则依据，并完善定期评估的工作机制，根据市场新情况、新问题进行动态调整。

根据新修订的《上市公司信息披露直通车业务指引》，信息披露考评结果为D以及信息直通披露可能存在较大风险的公司不列入直通车范围；涉及高送转、公司更名、承诺变更等事项的公告类别不列入直通公告范围。

深交所相关负责人表示，新修订的《证券交易所管理办法》在强化交易所履行一线监管职责方面作出系列制度安排。为充分发挥交易所的监管职责，有必要及时调整监管理念，从市场基础性制度、风险防控等多个角度检讨评估直通车业务，适当前移监管站位，推动主动式、预防式监管，切实提高资本市场质量与运行效率。深交所将进一步深化依法全面从严监管，坚持维护广大中小投资者合法权益的初心，引导上市公司改善公司治理、规范信息披露，提高公司质量和社会形象，推动资本市场健康稳定发展。

## 如何在尾盘的半小时内判断次日涨跌行情

文/首证研究院

尾盘作为一天交易的总结，半小时中的交易往往是全天交易最集中也是多空较量最激烈的一段，是多空双方的争夺之时，会直接影响次日盘面走势，对次日开盘有直接的指示作用。

尾盘在时间上一般认为是最后 15 分钟，实际上从最后 45 分钟多空双方就已经开始暗暗较量了。若从最后 45 分钟到 35 分钟这段时间上涨，则最后的走势一般会以上涨结束全天走势。因为此时参与交易的投资者最多，当涨势明确时会有层出不穷的买盘涌进推高股指。反之，若最后 45 分钟到 35 分钟这段时间下跌，则尾市一般也难以走好。尾盘效应特别是最后 30 分钟大盘的走向，若在下跌过程中出现反弹后又调头向下？尾盘可能会连跌 30 分钟，杀伤力很大？若最后 30 分钟大势向上，则当日收在高位几乎可以成为定局。这一尾盘效应也可以应用于对中午收市前走势的研判。在发现当日尾盘将走淡时，应积极做好减仓的准备，以回避次日的低开；当发现尾盘向好时，则可适量持仓，以迎接次日高开。利用 MACD 二次翻红捕捉起涨点 MACD 是一个中线指标，用它不仅可判断大盘的中级走势，实践显示，在选股尤其是选强势股方面，MACD 也有着十分重要的作用，如果运用得好，可以成功地相对低位捕捉到个股的起涨点。特别是“MACD 二次翻红”这种形态出现后，股价企稳回升的概率较大，具有较大的实战价值。

首先，我们将 MACD 指标调出，将其放在与 K 线同一个画面上；其次，调整技术指标参数。将移动平均线时间参数设定为 5、10、30，他们分别代表着短期、中期、长期移动平均线，成交量平均线参数设定为 5、10，MACD 中使用系统默认的标准值，即快速 E-MA 参数设定为 12，慢速 E-MA 参数设定为 26，DIF 参数设定为 9。使用法则：满足“MACD 连续二次翻红”的个股往往会有非常好的上涨行情，所谓 MACD 连续二次翻红，是指 MACD 第一次出现红柱后，还没有等红柱缩没变绿便再次放大其红柱，这是利用 MACD 选强势股的关键，也是介入的最佳买点。特别是前期下跌时间长、下跌幅度大的个股，一旦出现“MACD 连续二次翻红”形态，股价企稳回升的概率较大。

如果某股走势符合上述的总的原则，同时又符合以下的四个条件，该股短期出现大幅上升的概率非常大：1、30 日移动平均线由下跌变为走平或翘头向上，5 日、10、30 日移动平均线刚刚形成多头排列；2、日 K 线刚刚上穿 30 日移动平均线或 20 日移动平均线上方运行；3、DIF 在零轴下方与 MACD 金\*后可\*意义将会更大，在第一次翻红后，红柱开始缩短，越短越好，最好不要超过 0 轴的第一横线；4、成交量由萎缩逐渐放大，特别是在二次翻红后，若能得到成交量的配合，该股后市向上冲击的力量会更大。



## 联系方式

办公地址：北京市丰台区榴乡路 88 号石榴中心 2 号楼 18 层  
邮编：100079  
客服电话：400-156-6699  
投诉电话：010-53806052  
公司网址：<http://www.0606.com.cn>



“海纳智投”是首证投顾推出新时代投顾平台，牛股金股天天送，投资课堂时时学，百名投顾各显神通，立刻扫码下载开启您的财富升值之路。

## 免责声明

本报告是由北京首证投资顾问有限公司（投资咨询业务资格机构注册编号：ZX0013）研发部撰写，仅供北京首证的客户参考使用，我公司不会因接收人收到本报告而视其为客户。

研究报告中所引用信息均来自公开资料，我公司对这些信息的准确性及完整性不作任何保证，不保证报告信息已做最新变更，不保证投资顾问作出的任何建议不会发生任何变更，也不保证我公司或关联机构不会持有本报告中涉及的公司所发行的证券并进行交易。

本报告所载资料、意见及推测仅反映发布本报告当日判断，本报告所指的证券或投资标的的价格、价值及相关要素可能会波动。在不同时期，我公司可发出与本报告所载资料、意见及推测不一致的报告。本报告在任何情况下都不构成任何投资建议，投资者不应将本报告作为作出投资决策的唯一参考因素，亦不应认为本报告可以取代自己的判断。我公司未确保本报告充分考虑到个别客户特殊的投资目标、财务状况或需要，任何人据此投资产生的盈亏后果我公司不承担任何责任。在决定投资前，如有需要，投资者务必向专业人士询并谨慎决策。

本报告版权仅为北京首证投资顾问有限公司所有，请通过合法途径获取本报告，请勿将本报告转发给他人。未经书面授权刊载或者转发我公司研究报告的，应立即撤除并停止侵害行为继续发生，拒不改正的我公司将追究其法律责任。如授权刊登或转发，需注明出处为北京首证投资咨询有限公司策略研究部以及报告发布日期，且不得对本报告进行有悖原意的引用、删节和修改。我公司保留对任何侵权行为和有悖报告原意的引用行为进行追究的权利。在任何情况下，我公司不对任何人因使用未经授权刊载或者转发本报告中的任何内容所引致的任何损失负任何责任。我公司提醒任何人需慎重使用相关证券研究报告、防止被误导。

以上报告不构成投资意见，股市有风险，投资需谨慎！