

首证投资晚报

2018年4月27日 星期五

A股重要指数

4月27日

指数名称	涨跌%	收盘
上证指数	0.23	3082.23
深证成指	0.31	10324.47
沪深300	0.04	3756.88
创业板指	1.37	1805.6
中小板指	0.84	6998.77
上证50	-0.47	2653.54
沪深当月	0.25	3746
B股指数	0.34	318.89
中证100	-0.33	3809.33
中证500	0.22	5860.98
深证100	0.12	4202.66
GC001	-8.24	7.18

首证观点

今日两市双双高开，开盘后震荡走低翻绿，并在权重股的拖累下继续下行。此后，证券板块开始拉升，创业板企稳回升，指数纷纷上行翻红，但片刻之后再次掉头走低。午后，证券板块继续拉升，创业板整理后上攻，指数连续回升下二次翻红。

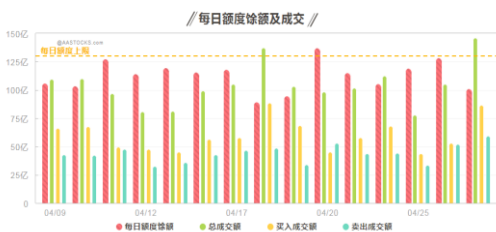
盘面上，权重股展开分化，题材股走势良好，市场探底回升下底部支撑较强。板块方面，证券板块护盘，而保险股一度大跌。此外，创业板全天探底回升反弹势头延续。消息上，近期业绩集中公布期间，部分蓝筹、白马股业绩不及预期导致股价下跌，进而传导至板块影响指数走弱。但从市场整体来看，逾七成公司上半年业绩预喜，4家公司净利增10倍。上市公司业绩回升也有利于股价得到支撑以及回升。

技术上观察，上证指数连续第三个月收出阴线，周图周期走势也不容乐观，5月继续向下寻求支撑的概率大，下方关键支撑在3000和2950两个位置。创业板指数4月收出中阴线，K线组合上观察只能说多方略微占据一点优势。周图周期保持1700~1900区间的震荡走势。后市只有放量突破区间上轨才能更进一步。

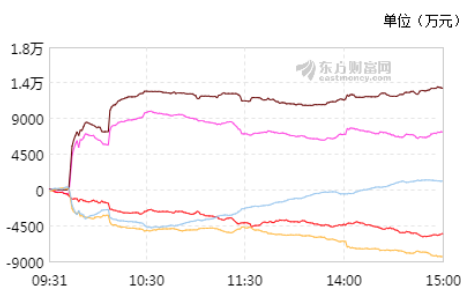
目前的大盘估值相对较低，短期的波动不足以撼动基本面的支撑，预计大盘短期还将与区间震荡，而一旦有资金介入，也将随时反弹。

消息面上：1、人社部：3066.5亿元养老金已到账并开始投资

人社部在北京召开新闻发布会，通报2018年第一季度人社工作进展情况。人社部透露，截至3月底，北京、山西、上海等12个省(区、市)政府与社保基金理事会签署委托投资合同，合同总金额4750亿元，其中3066.5亿元资金已经到账并开始投资。



每日沪港通额度变化图



大盘资金流向图

股指期货指数

4月27日

名称	涨跌%	收盘
上证 1804	-0.31	2654
上证 1806	-0.23	2646.4
沪深 1804	0.25	3746
沪深 1806	0.19	3729.8
沪深指数	0.23	3735.4
沪深下月	0.19	3729.8
沪深下季	0.22	3697.2
沪深隔季	0.48	3690.2

板块资金流向

今日资金净流入较大的板块：医药制造、医疗行业、环保工程、民航机场、旅游酒店等。

今日资金净流出较大的板块：电子元件、软件服务、家电行业、食品材料、保险等。

当天交易板块中，医疗行业、医药制造、环保工程等涨幅居前，工艺商品、船舶制造、贵金属等跌幅居前。

个股资金流向

净流入板块及个股：

医药制造，净流入较大的个股有：白云山、复星药业等。

医疗行业，净流入较大的个股有：振德医疗、蓝帆医疗等。

环保工程，净流入较大的个股有：碧水源、神雾节能等。

民航机场，净流入较大的个股有：上海机场、南方航空等。

旅游酒店，净流入较大的个股有：海航创新、宋城演艺等。

净流出板块及个股：

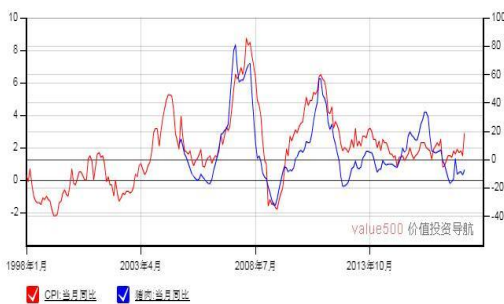
电子元件，净流出较大的个股有：沃格光电、雷曼股份等。

软件服务，净流出较大的个股有：汉得信息、恒生电子等。

家电行业，净流出较大的个股有：美的集团、老板电器等。

食品饮料，净流出较大的个股有：涪陵榨菜、*ST 因美等。

保险，净流出较大的个股有：新华保险、中国人寿等。



中国 CPI 走势图



中国 PMI 走势图

成品油调价开启：汽油重回 7 元时代

文/法制晚报

今天 24 时，国内成品油调价窗口开启。记者从多家机构获悉，本次调整汽油将上调 255 元/吨，折合 92 号汽油上调约 0.2 元左右。这也是今年调价以来的最大调整幅度，北京地区 92 号汽油将重回“7 元时代”。普通私家车主加满一箱油将多花 10 元左右。

记者从隆众石化网、卓创资讯等机构获悉，4 月 27 日 0 点将上调汽柴油限价，每吨汽油上调 255 元、柴油上调 245 元，折合每升 92 号汽油上调 0.20 元、95 号上调 0.21 元。本次调价是 2018 年第五次上调，本次调价过后，2018 年成品油调价将呈现“五涨两跌一搁浅”的格局。下一次调价窗口将在 2018 年 5 月 11 日 24 时开启。

隆众石化网成品油分析师丁旭介绍，此次调价后，今年汽油累计涨幅为 365 元/吨，柴油涨幅 350 元/吨。以油箱容量 50L 的普通私家车计算，这次调价后，车主们加满一箱油将多花 10 元左右；按市区百公里耗油 7L-8L 的车型，平均每行驶一千公里费用增加 15 元左右。而对满载 50 吨的大型物流运输车辆而言平均每行驶一千公里，燃油费用增加 80 元左右。此次调价，终端消费者燃油成本增加，尤其是对物流运输企业。

本轮调价后，全国范围内 92#汽油零售限价均超过 7 元/升，柴油多在 6.5-6.8 元/升。

隆众资讯分析师李彦表示，本轮国际油价大幅上涨，主要是受叙利亚紧张局势和 OPEC 频繁发声力挺减产的推动。综合分析，卓创资讯初步预计，下周期初始，国内成品油零售限价小涨预期依旧有望出现。

如何选到赚钱最快的个股

文/首证研究院

选股思路决定炒股的收益，一轮行情下来，有的人能赚取几倍的收益，有的人收益却不并不太好，甚至是不赚钱，这里面有是否选对热点的问题，也有选股思路的问题。

通常来讲，赚钱最快的选股策略有以下几点：

一、是要选股性活的，回避呆滞品种。一般来讲，牛市里要选系数高的品种，调整市选系数低的品种。前者是牛市里以进攻为主的策略，意在更多更快获取收益；后者是防御策略，意在减少调整强度降低风险。

二、是要看底部量。有一种炒股技巧，就是看立桩量。所谓量为价先，看量不能单纯看能，更要看量比，看持续程度。

三、是要选筹码集中洗盘彻底的品种。一只个股，无论是在底部还是上涨趋势中的回调，量能萎缩到极限，就容易快速上涨，筹码集中才有利于快速拉升。

四、是要选均线粘连上涨开口角度大品种。攻击力强的品种，必然是均线粘连，之后向上多头发散且开口较大的品种。通常来讲，开口越大上涨速度越强，但要注意最好最有持续性的应该在 30--50 度为好，更大的开口速度虽快但持续性往往不强。

五、是股本要适中。对于中小投资者来说，资金不是太大，并不适合选择一些大盘蓝筹的慢牛品种，除非是没时间看盘做长线，一般来讲应选中盘以下为好。盘子太大，拉升需要的资金量就大，想快速上涨是不可能的。

六、是要选蓄势充分快速放量突破品种。这实际上是最实用的操作手法，也是最基本炒股思路。道理非常简单，但实际操作中很多投资者不是不敢进，就是进了之后被洗出去，不明白蓄势突破之后的个股其上涨大多会有一定的空间的。蓄势越久，突破后的爆发力越强。同时要关注主力资金进出情况，可在百度上搜一下“主力资金流向”找些网站上“免费主力资金流向”的数据就可以了，我观察过一段时间，有些免费的数据实际上比收费的还及时。这个大家要选择一下。

七、是要注意介入时机。同样是一只牛股，不同上涨阶段速度是不同的。在庄家吸筹阶段，介入需要安全，但上涨速度很慢，需要更多的时间成本。最高明的手法，是等主力吸筹完毕，充分洗盘结束之后，放量启动拉升时再介入，这也就是通常所说的吃最肥的一段。

联系方式

办公地址：北京市丰台区榴乡路 88 号石榴中心 2 号楼 18 层
邮编：100079
客服电话：400-156-6699
投诉电话：010-53806052
公司网址：<http://www.0606.com.cn>



“海纳智投”是首证投顾推出新时代投顾平台，牛股金股天天送，投资课堂时时学，百名投顾各显神通，立刻扫码下载开启您的财富升值之路。

免责声明

本报告是由北京首证投资顾问有限公司（投资咨询业务资格机构注册编号：ZX0013）研发部撰写，仅供北京首证的客户参考使用，我公司不会因接收人收到本报告而视其为客户。

研究报告中所引用信息均来自公开资料，我公司对这些信息的准确性及完整性不作任何保证，不保证报告信息已做最新变更，不保证投资顾问作出的任何建议不会发生任何变更，也不保证我公司或关联机构不会持有本报告中涉及的公司所发行的证券并进行交易。

本报告所载资料、意见及推测仅反映发布本报告当日判断，本报告所指的证券或投资标的的价格、价值及相关要素可能会波动。在不同时期，我公司可发出与本报告所载资料、意见及推测不一致的报告。本报告在任何情况下都不构成任何投资建议，投资者不应将本报告作为作出投资决策的唯一参考因素，亦不应认为本报告可以取代自己的判断。我公司未确保本报告充分考虑到个别客户特殊的投资目标、财务状况或需要，任何人据此投资产生的盈亏后果我公司不承担任何责任。在决定投资前，如有需要，投资者务必向专业人士询并谨慎决策。

本报告版权仅为北京首证投资顾问有限公司所有，请通过合法途径获取本报告，请勿将本报告转发给他人。未经书面授权刊载或者转发我公司研究报告的，应立即撤除并停止侵害行为继续发生，拒不改正的我公司将追究其法律责任。如授权刊登或转发，需注明出处为北京首证投资咨询有限公司策略研究部以及报告发布日期，且不得对本报告进行有悖原意的引用、删节和修改。我公司保留对任何侵权行为和有悖报告原意的引用行为进行追究的权利。在任何情况下，我公司不对任何人因使用未经授权刊载或者转发本报告中的任何内容所引致的任何损失负任何责任。我公司提醒任何人需慎重使用相关证券研究报告、防止被误导。

以上报告不构成投资意见，股市有风险，投资需谨慎！